



SHI PRODUCT PASSPORT

Find products. Certify buildings.

SHI Product Passport No.:

2798-10-1025

**Schlüter®-BEKOTEC-EN-P /-EN-PF /-
EN23Fl30**

Product group: Floor heating - Thin-layer screed - Stud plate



Schlüter-Systems KG
Schmölestraße 7
58640 Iserlohn



Product qualities:



Köttner

Helmut Köttner
Scientific Director
Freiburg, 16 December 2025



Product:








**Schlüter®-BEKOTEC-EN-P /-EN-PF /-
EN23Fl30**

SHI Product Passport no.:

2798-10-1025



Contents

 SHI Product Assessment 2024	1
 QNG - Qualitätssiegel Nachhaltiges Gebäude	2
 DGNB New Construction 2023	3
 DGNB New Construction 2018	4
 BNB-BN Neubau V2015	5
 EU taxonomy	6
 BREEAM DE Neubau 2018	7
Product labels	8
Legal notices	9
Technical data sheet/attachments	10

The SHI Database is the first and only database for construction products whose comprehensive processes and data accuracy are regularly verified by the independent auditing company SGS-TÜV Saar





Product:

**Schlüter®-BEKOTEC-EN-P /-EN-PF /-
EN23Fl30**

SHI Product Passport no.:

2798-10-1025



SHI Product Assessment 2024

Since 2008, Sentinel Holding Institut GmbH (SHI) has been establishing a unique standard for products that support healthy indoor air. Experts carry out independent product assessments based on clear and transparent criteria. In addition, the independent testing company SGS regularly audits the processes and data accuracy.

Criteria	Product category	Assessment
SHI Product Assessment		Indoor Air Quality Certified
Valid untill: 08 October 2027		



Product:

**Schlüter®-BEKOTEC-EN-P /-EN-PF /-
EN23Fl30**

SHI Product Passport no.:

2798-10-1025



QNG - Qualitätssiegel Nachhaltiges Gebäude

The Qualitätssiegel Nachhaltiges Gebäude (Quality Seal for Sustainable Buildings), developed by the German Federal Ministry for Housing, Urban Development and Building (BMWSB), defines requirements for the ecological, socio-cultural, and economic quality of buildings. The Sentinel Holding Institut evaluates construction products in accordance with QNG requirements for certification and awards the QNG ready label. Compliance with the QNG standard is a prerequisite for eligibility for the KfW funding programme. For certain product groups, the QNG currently has no specific requirements defined. Although classified as not assessment-relevant, these products remain suitable for QNG-certified projects.

Criteria	Pos. / product group	Considered substances	QNG assessment
3.1.3 Schadstoffvermeidung in Baumaterialien	12.1 Rigid plastic foam insulation boards and spray foams	Halogenated propellants / SVHC: HBCD, TCEP / emissions	QNG ready

Verification: Erzeugniserklärung vom 19.12.2024.



Product:

**Schlüter®-BEKOTEC-EN-P /-EN-PF /-
EN23Fl30**

SHI Product Passport no.:

2798-10-1025



DGNB New Construction 2023

The DGNB System (German Sustainable Building Council) assesses the sustainability of various types of buildings. It can be applied to both large-scale private and commercial projects as well as smaller residential buildings. The 2023 version sets high standards for ecological, economic, socio-cultural, and functional aspects throughout the entire life cycle of a building.

Criteria	No. / Relevant building components / construction materials / surfaces	Considered substances / aspects	Quality level
ENV 1.2 Local environmental impact, 03.05.2024 (3rd edition)			Not relevant for assessment

Criteria	No. / Relevant building components / construction materials / surfaces	Considered substances / aspects	Quality level
ENV 1.2 Local environmental impact, 29.05.2025 (4th edition)	40 Synthetic foam insulation for buildings	Halogenated propellants / SVHC: HBCD, TCEP / emissions	Quality level 4

Verification: Prüfbericht eurofins Nr. 392-2020-00443502_A_DE vom 23.11.2020, Konformitätserklärung vom 10.10.2025 die die materielle Übereinstimmung bestätigt.



Product:

**Schlüter®-BEKOTEC-EN-P /-EN-PF /-
EN23Fl30**

SHI Product Passport no.:

2798-10-1025



DGNB New Construction 2018

The DGNB System (German Sustainable Building Council) assesses the sustainability of various types of buildings. It can be applied to both large-scale private and commercial projects as well as smaller residential buildings.

Criteria	No. / Relevant building components / construction materials / surfaces	Considered substances / aspects	Quality level
ENV 1.2 Local environmental impact			Not relevant for assessment



Product:

**Schlüter®-BEKOTEC-EN-P /-EN-PF /-
EN23Fl30**

SHI Product Passport no.:

2798-10-1025



BNB-BN Neubau V2015

The Bewertungssystem Nachhaltiges Bauen (Assessment System for Sustainable Building) is a tool for evaluating public office and administrative buildings, educational facilities, laboratory buildings, and outdoor areas in Germany. The BNB was developed by the former Federal Ministry for the Environment, Nature Conservation, Building and Nuclear Safety (BMUB) and is now overseen by the Federal Ministry for Housing, Urban Development and Building (BMWSB).

Criteria	Pos. / product type	Considered substance group	Quality level
1.1.6 Risiken für die lokale Umwelt	36b Mineral and non-mineral interior insulations	VOC / biocides / hazardous substances / individual hazardous substances (formaldehyde) / halogenated blowing agents	Quality level 4
Verification: Erzeugniserklärung vom 19.12.2024. Prüfbericht eurofins Nr. 392-2020-00443502_A_DE vom 23.11.2020			



Product:

**Schlüter®-BEKOTEC-EN-P /-EN-PF /-
EN23Fl30**

SHI Product Passport no.:

2798-10-1025



EU taxonomy

The EU Taxonomy classifies economic activities and products according to their environmental impact. At the product level, the EU regulation defines clear requirements for harmful substances, formaldehyde and volatile organic compounds (VOCs). The Sentinel Holding Institut GmbH labels qualified products that meet this standard.

Criteria	Product type	Considered substances	Assessment
DNSH - Pollution prevention and control	Internal insulation	Substances according to Annex C, formaldehyde, carcinogenic VOCs category 1A/1B	EU taxonomy compliant

Verification: Erzeugniserklärung vom 19.12.2024. Prüfbericht eurofins Nr. 392-2020-00443502_A_DE vom 23.11.2020



Product:

**Schlüter®-BEKOTEC-EN-P /-EN-PF /-
EN23Fl30**

SHI Product Passport no.:

2798-10-1025



BREEAM DE Neubau 2018

BREEAM (Building Research Establishment Environmental Assessment Methodology) is a UK-based building assessment system that evaluates the sustainability of new constructions, refurbishments, and conversions. Developed by the Building Research Establishment (BRE), the system aims to assess and improve the environmental, economic, and social performance of buildings.

Criteria	Product category	Considered substances	Quality level
Hea 02 Indoor Air Quality	Ceiling, wall, and acoustic and thermal insulation materials	Emissions: Formaldehyde, TVOC, TSVOC, carcinogens	Exemplary quality
Verification: Prüfbericht eurofins Nr. 392-2020-00443502_A_DE vom 23.11.2020, Konformitätserklärung vom 10.10.2025 die die materielle Übereinstimmung bestätigt.			



Product:

**Schlüter®-BEKOTEC-EN-P /-EN-PF /-
EN23Fl30**

SHI Product Passport no.:

2798-10-1025



Product labels

In the construction industry, high-quality materials are crucial for a building's indoor air quality and sustainability. Product labels and certificates offer guidance to meet these requirements. However, the evaluation criteria of these labels vary, and it is important to carefully assess them to ensure products align with the specific needs of a construction project.



Products bearing the Sentinel Holding Institute QNG-ready seal are suitable for projects aiming to achieve the "Qualitätssiegel Nachhaltiges Gebäude" (Quality Seal for Sustainable Buildings). QNG-ready products meet the requirements of QNG Appendix Document 3.1.3, "Avoidance of Harmful Substances in Building Materials." The KfW loan program Climate-Friendly New Construction with QNG may allow for additional funding.



This product is SHI Indoor Air Quality certified and recommended by Sentinel Holding Institut. Indoor-air-focused construction, renovation, and operation of buildings is made possible by transparent and verifiable criteria thanks to the Sentinel Holding concept.



Product:

**Schlüter®-BEKOTEC-EN-P /-EN-PF /-
EN23Fl30**

SHI Product Passport no.:

2798-10-1025



Legal notices

(*) These criteria apply to the construction project as a whole. While individual products can positively contribute to the overall building score through proper planning, the evaluation is always conducted at the building level. The information was provided entirely by the manufacturer.

Find our criteria here: <https://www.sentinel-holding.eu/de/Themenwelten/Pr%C3%BCfverfahren/kriterien%20f%C3%BCr%20Produkte>

The SHI Database is the first and only database for construction products whose comprehensive processes and data accuracy are regularly verified by the independent auditing company SGS-TÜV Saar



Publisher

Sentinel Holding Institut GmbH
Bötzingen Str. 38
79111 Freiburg im Breisgau
Germany
Tel.: +49 761 590 481-70
info@sentinel-holding.eu
www.sentinel-holding.eu

Erzeugniserklärung

Schlüter®-Estrichnoppenplatten mit EPS

Bei den im Anhang genannten Produkten handelt es sich gemäß Verordnung (EG) Nr. 1907/2006 (REACH), Art. 3, Nr. 3 um Erzeugnisse.

Gemäß Art. 33 Abs. 1 (REACH) ist der Lieferant eines Erzeugnisses verpflichtet, jeden Stoff ab einer Konzentration von mehr als 0,1 Masseprozent (w/w) zu nennen, der die Kriterien des Art. 57 erfüllt und gemäß Art. 59 Abs. 1 auf der ECHA-Kandidatenliste ist. In diesem Fall sind die ihm vorliegenden, für eine sichere Verwendung des Erzeugnisses ausreichenden Informationen zur Verfügung zu stellen, mindestens aber der Name des Stoffes.

Die Erstellung eines Sicherheitsdatenblattes in der für Stoffe und Gemische bekannten Form ist für Erzeugnisse nicht vorgeschrieben.

Hiermit wird versichert, dass das vorliegende Produkt keine SVHC-Stoffe (Kandidatenstoffe für Anhang XIV) gemäß Artikel 57 der REACH-Verordnung, sowie keine zulassungspflichtigen Stoffe von mehr als 0,1 Massenprozent (w/w) enthält. Diese Stoffe sind nicht Bestandteil der Rezeptur und werden weder aktiv noch zielgerichtet in den Produktaufbau eingebracht.

Iserlohn, 19.12.2024

Schlüter®-Systems KG


i. A. Björn Kosakowski
Head of International Technical Network (ITN)


i. A. Björn Spiegel
International Technical Network (ITN)

Anhang Schlüter®-Estrichnoppenplatten mit EPS

Anhang Schlüter®-Estrichnoppenplatten mit EPS

BEKOTEC-EN-P
BEKOTEC-EN-PF
BEKOTEC-ENR
BEKOTEC-EN 23 FI 30
BEKOTEC-ENFGI 30

Schlüter®-BEKOTEC-EN 2520 /-EN 1520 PF

Belagskonstruktion

Dünnschichtige Belagskonstruktion
für Sanierungen und Neubau

9.1


Produktdatenblatt

Anwendung und Funktion

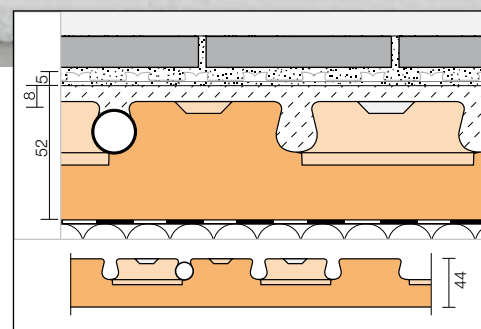
Schlüter-BEKOTEC ist die sichere Belagskonstruktionstechnik als System für rissfreie, funktionssichere und schwimmende Estriche und Heizestriche mit Belägen aus Keramik, Naturstein sowie andere Belagsmaterialien.

Dieses System basiert auf der Polystyrol-Estrichnoppenplatte Schlüter-BEKOTEC-EN, die direkt auf den tragfähigen Untergrund oder über handelsübliche Wärme- und/oder Trittschalldämmung ausgelegt wird. Aus der Geometrie der Noppenplatte BEKOTEC-EN ergibt sich eine Mindestschichtdicke des Estrichs von 32 mm zwischen und 8 mm über den Noppen. Die Noppenabstände sind so angeordnet, dass in einem Raster von 75 mm die systemzugehörigen Heizrohre mit Durchmesser 16 mm zur Erstellung eines Heizestriches eingeklemmt werden können.

Die Fußbodenheizung ist gut regulierbar und kann optimal mit niedrigen Vorlauftemperaturen betrieben werden, da nur eine vergleichsweise geringe Estrichmasse (bei 8 mm Überdeckung ca. $57 \text{ kg/m}^2 \pm 28,5 \text{ l/m}^2$) aufgeheizt bzw. abgekühlt werden muss. Die während der Aushärtung des Estrichs auftretende Schwindung baut sich modular im Noppenraster ab. Spannungen aus der Schwindverformung können somit nicht auf die gesamte Fläche wirken. Auf eine Ausführung von Schein- und Bewegungsfugen kann daher verzichtet werden. Nach Begehrbarkeit eines Zementestrichs wird die Entkopplungsmatte Schlüter-DITRA (alternativ: Schlüter-DITRA-DRAIN 4 oder Schlüter-DITRA-HEAT) verklebt werden (Calciumsulfatestrich $\leq 2 \text{ CM-}\%$). Darauf werden direkt im Dünnbettverfahren Keramikfliesen oder Natursteinplatten verlegt. Bewegungsfugen in der Belagsschicht



sind mit Schlüter-DILEX in den auch sonst geforderten Abständen herzustellen. Risseunempfindliche Belagsmaterialien wie z.B. Parkett oder Teppichböden werden nach Erreichen der belagsspezifischen Restfeuchte direkt auf dem Estrich verlegt.



Material

Schlüter-BEKOTEC-EN 2520P ist aus Polystyrol EPS 033 DEO (PS 30) gefertigt und besonders geeignet für die Verwendung von konventionell eingebrachten Estrichen auf Zement- oder Calciumsulfatbasis, Schlüter-BEKOTEC-EN 1520PF ist aus Polystyrol EPS 033 DEO (PS 25) gefertigt und an der Oberseite mit einer Folie überzogen. Sie ist besonders für Fließestrich geeignet.



Verarbeitung

1. Schlüter-BEKOTEC-EN wird auf einem ausreichend tragfähigen und ebenflächigen Untergrund verlegt. Größere Unebenheiten sind im Vorfeld durch Estriche oder geeignete gebundene Schüttungen auszugleichen. Unter Beachtung der Schallschutz- und/oder Wärmeschutzanforderungen sind, wenn erforderlich, zusätzliche geeignete Dämmungen auf dem Untergrund zu verlegen und ggf. mit einer PE-Trennlage abzudecken. Sind Kabel oder Rohre auf dem tragenden Untergrund verlegt, so ist die Trittschalldämmung gem. DIN 18560-2 oberhalb der Ausgleichsschicht durchgehend vollflächig anzuordnen. Für die Auswahl geeigneter Dämmungen ist die max. Zusammendrückbarkeit CP3 (≤ 3 mm) zu berücksichtigen. Falls die Bauhöhen zur Ausführung einer Polystyrol- oder Mineralfasertrittschalldämmung nicht ausreichen, kann durch Verwendung von Schlüter-BEKOTEC-BTS mit einer Dicke von nur 5 mm eine deutliche Trittschallverbesserung erreicht werden.
2. Die Belagsränder an aufsteigenden Wänden oder Einbauten sind mit dem 8 mm dicken Randstreifen Schlüter-BEKOTEC-BRS 810 abzustellen. Der am Randstreifen integrierte Folienfuß muss zwischen dem Untergrund (bzw. auf der obersten Dämmlage) und der Noppenplatte liegen. Beim Einsatz von Fließestrichen wird der Randstreifen Schlüter-BEKOTEC-BRS 808KF mit Klebefuß verwendet. Mit dem rückseitigen Klebestreifen wird der Randstreifen an der Wand befestigt. Durch Auflegen der Estrichnoppenplatte auf den selbstklebenden Schaumfuß wird ein Hinterlaufen verhindert.
3. Die Noppenplatten BEKOTEC-EN müssen im Randbereich passgenau zugeschnitten werden. Durch die glatte Ausgleichsplatte Schlüter-BEKOTEC-ENR 1520P (siehe S. 5) wird der Anschnitt materialsparend vereinfacht. Die BEKOTEC-Platten sind zur Verbindung untereinander mit einem Stufenfalz mit zusätzlicher Zapfenverbindung ausgestattet.
4. Zur Herstellung der BEKOTEC-THERM Fußbodenheizung können zwischen den hinterschnittenen Noppen die systemzugehörige Heizrohre mit dem Durchmesser 16 mm eingeklemmt werden. Die Rohrabstände sind entsprechend

der erforderlichen Heizleistung anhand der Schlüter-BEKOTEC Heizleistungsdiagramme zu wählen.

5. Im Zuge des Estricheinbaus wird frischer Zementestrich der Estrichgüte CT-C25-F4, max. F5 oder Calciumsulfatestrich CA-C25-F4, max. F5 mit einer Mindestestrichüberdeckung von 8 mm (hierbei 0-4 mm Gesteinskörnung empfohlen) in die Noppenplatte eingebracht. Zum Höhenausgleich kann die Schichtdicke partiell auf maximal 25 mm erhöht werden. Geeignete Fließestriches CAF/CTF mit entsprechender Spezifikation können ebenso verwendet werden. Zu berücksichtigen sind hier die für diese Anwendung zugelassenen Systeme. Ausgenommen ist die Noppenplatte EN 2520 P, hier dürfen ausschließlich erdfeuchte Estriche verwendet werden. Hinweis: Abweichende Estricheigenschaften sind im Vorfeld objektbezogen mit unserem anwendungstechnischen Verkauf zu klären. Soll eine Trittschallübertragung zwischen zwei Räumen verhindert werden, so ist der Estrich dort mit dem Dehnungsfugenprofil DILEX-DFP zu trennen.
6. Unmittelbar nach dem Erreichen einer Anfangsfestigkeit, die ein Begehen des Zementestrichs erlaubt, wird die Entkopplungsmatte DITRA (alternativ: DITRA-DRAIN 4 oder DITRA-HEAT) unter Beachtung der Verarbeitungshinweise des Produktdatenblatts 6.1 (alternativ: 6.2 oder 6.4) verklebt werden. Calciumsulfatestriche sind mit der Entkopplungsmatte belegbar sobald eine Restfeuchte ≤ 2 CM-% erreicht wird.
7. Auf der Oberseite der Entkopplungsmatte kann dann unmittelbar ein Keramik-, Natur- oder Kunststeinbelag im Dünnbettverfahren verlegt werden. Der Belag ist oberhalb von der Entkopplungsmatte durch Bewegungsfugen in Felder entsprechend den geltenden Regelwerken zu unterteilen. Zur Herstellung der Bewegungsfugen sind die Bewegungsfugenprofile DILEX-BWB, -BWS, -KS oder -AKWS einzusetzen (vgl. Produktinfo 4.6 - 4.8 und 4.18).
8. Als flexible Randfuge im Bereich des Boden-/Wand-Überganges ist das Eckbewegungsfugenprofil DILEX-EK bzw. -RF (vgl. Produktinfo 4.14) einzubauen. Der Überstand des Randstreifens BEKOTEC-BRS ist zuvor abzutrennen.

9. Bei der Verwendung des BEKOTEC-THERM Keramik-Klimabodens als Fußbodenheizung kann die fertige Belagskonstruktion bereits nach 7 Tagen aufgeheizt werden. Beginnend bei 25 °C kann die Vorlauftemperatur dabei täglich um max. 5 °C bis auf die gewünschte Nutzungstemperatur erhöht werden.
10. Belagsmaterialien, die nicht rissgefährdet sind (z.B. Parkett, Teppich oder Kunststoffbeläge), werden ohne Entkopplungsmatte direkt auf den BEKOTEC Estrich aufgebracht. Dabei ist die Estrichhöhe auf die jeweiligen Materialdicken anzupassen. Hinweis: Neben den jeweils geltenden Verarbeitungsrichtlinien sind die für das gewählte Belagsmaterial zulässigen Restfeuchtigkeiten des Estrichs zu beachten. Detaillierte Verarbeitungshinweise in Verbindung mit nichtkeramischen Oberbelägen können Sie dem technischen Handbuch für Schlüter-BEKOTEC-THERM entnehmen oder bei unserem anwendungstechnischen Verkauf einholen.

Hinweise

Schlüter-BEKOTEC-EN, -ENR, -BRS und -BTS sind unverrottbar und bedürfen keiner besonderen Pflege oder Wartung. Vor und während des Estricheinbaus ist die Polystyrolnoppenplatte durch geeignete Maßnahmen, z.B. Auslegen von Laufbrettern, vor Beschädigungen durch mechanische Einwirkungen zu schützen.

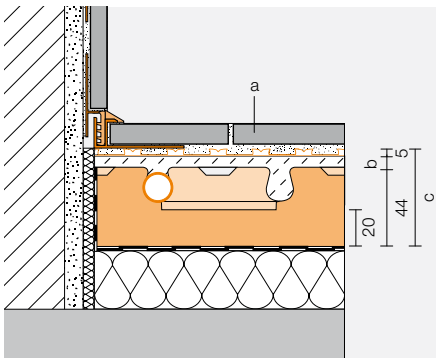


Estrichüberdeckung auf Schlüter-BEKOTEC-EN bei verschiedenen Oberbelagsarten

Schlüter®-BEKOTEC-THERM-EN 2520 / 1520 PF

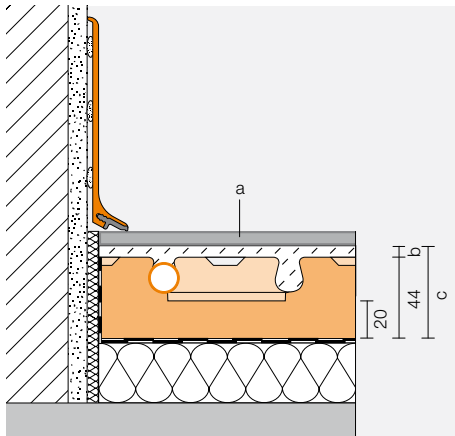
Estrichüberdeckung und maximale Verkehrslasten in Abhängigkeit verschiedener Oberbodenbeläge

Keramische Beläge



(a) Bodenbelag	Max. Nutzlast qk nach DIN EN 1991	Max. Einzellast Qk nach DIN EN 1991	(b) System- überdeckung mit konventionellen Estrichen	(c) Gesamtdicke des BEKOTEC- Aufbaus
Keramik/ Naturstein	5,0 kN/m ²	3,5 – 7,0 kN	8 – 25 mm	57 - 74 mm

Nicht keramische Beläge



Weichbeläge: PVC, Vinyl, Linoleum, Teppich, Kork	2 kN/m ²	2,0 – 3,0 kN	15 – 25 mm	59 - 69 mm
Verklebtes Parkett ohne Nut und Federverbindung	5,0 kN/m ²	3,5 – 7,0 kN	15 – 25 mm	59 - 69 mm
Verklebtes Parkett mit Nut- und Federverbindung	5,0 kN/m ²	3,5 – 7,0 kN	8 – 25 mm	52 - 69 mm
Schwimmend verlegtes Parkett, Laminat	2 kN/m ²	2,0 – 3,0 kN	8 – 25 mm	52 - 69 mm



Vorzüge des Schlüter®-BEKOTEC-Systems

■ Gewährleistungszusage:

Bei Beachtung der Einbauvorschriften und bei bestimmungsgemäßer Nutzung des Belags bietet Schlüter-Systems die Vereinbarung einer fünfjährigen Gewährleistungszusage für die Gebrauchstauglichkeit und Schadensfreiheit der Belagskonstruktion an.

■ Rissefreier Belag:

Das BEKOTEC System ist so konzipiert, dass Zwängungsspannungen des Estrichs modular im Raster der Noppenbahn abgebaut werden. Auf die Einlage einer konstruktiven Bewehrung wird verzichtet.

■ Verwölbungsarme Konstruktion:

Die nach dem BEKOTEC System hergestellte Belagskonstruktion ist im Gebrauchszustand frei von Eigenspannungen, so dass ein Auftreten von Verwölbungen in der Fläche praktisch ausgeschlossen ist. Dies gilt insbesondere auch für Temperaturwechselbeanspruchungen z.B. bei Heizestrichen.

■ Fugenloser Estrich:

Auf Dehnungsfugen im Estrich kann verzichtet werden, da der Estrich im BEKOTEC System die auftretenden Zwängungsspannungen gleichmäßig über die Gesamtfläche abbaut.

■ Bewegungsfugen im Fugenraster des Fliesen- bzw. Plattenbelags:

Beim BEKOTEC System kann die Anlage der Bewegungsfugen im Zuge der Verlegung des Fliesen- oder Plattenbelags an das gewählte Fugenraster des Belags angepasst werden, da keine Trennfugen aus dem Estrich in den Oberbelag zu übernehmen sind. Es sind lediglich die allgemeinen Regeln für die Bemessung der Belagsfelder zu beachten.

■ Kurze Bauzeit:

Der nach dem BEKOTEC System hergestellte Estrich kann unter Zuhilfenahme der Entkopplungsmatte unmittelbar nach Begehbarkeit mit Keramik-, Natur- oder Kunststein belegt werden. Bei Einbau einer Fußbodenheizung kann bereits 7 Tage nach Fertigstellung des Belags aufgeheizt werden.

■ Geringe Konstruktionshöhe:

Bei der Ausführung des BEKOTEC Systems werden gegenüber einem Heizestrich gem. DIN 18 560-2 bis zu 37 mm Bauhöhe eingespart.

■ Geringer Materialbedarf:

Bei 8 mm Estrichüberdeckung sind nur ca. 57 kg/m² ± 28,5 l/m² Estrichmasse erforderlich. Ein Vorteil, der sich in der statischen Berechnung niederschlägt.

■ Schnell reagierende Fußbodenheizung:

Eine nach dem BEKOTEC System in Verbindung mit einer Fußbodenheizung hergestellte Belagskonstruktion reagiert im Vergleich zu herkömmlichen Heizestrichen schneller auf Temperaturänderungen, da eine erheblich geringere Masse ab- bzw. aufzuheizen ist. Die Fußbodenheizung kann daher energiesparend im Niedrigtemperaturbetrieb gefahren werden.



Ergänzende Systemprodukte

Ausgleichsplatte

Die Ausgleichsplatte Schlüter-BEKOTEC-ENR 1520P wird im Randbereich und im Nischenbereich eingesetzt, um dort den Anschnitt zu vereinfachen und den Verschnitt zu minimieren. Sie besteht aus einem EPS 040 DEO Material und hat zur Verbindung einen Stufenfalz mit Zapfen. Die Platten können sowohl in Längs- als auch in Querrichtung angelegt werden.

Verpackungseinheit: 20 Stück/Karton

Abmessung: 30,5 x 45,5 cm

Dicke: 20 mm



Randstreifen für konventionellen Estrich

Schlüter-BEKOTEC-BRS 810 ist ein Randstreifen bestehend aus geschlossenzelligem Polyethylenschaum mit einem integrierten Folienfuß.

Der Randstreifen wird an den aufgehenden Wänden oder festen Einbauteilen abgestellt, der Folienfuß muss hierbei unter der BEKOTEC-Platte zwischen dem Untergrund (bzw. auf der obersten Dämmlage) und der Noppenplatte liegen.

Rolle: 50 m, Höhe: 10 cm, Dicke: 8 mm

Schlüter-BEKOTEC-BRSK 810 ist mit dem obigen Randstreifen identisch, jedoch weist er einen rückseitigen Klebestreifen für die Wandbefestigung auf.

Rolle: 50 m, Höhe: 10 cm, Dicke: 8 mm



Randstreifen für Fließestriche

Schlüter-BEKOTEC-BRS 808KF ist ein Randstreifen mit einem Klebefuß aus PE-Schaum und einem rückseitigen Klebestreifen für die Wandbefestigung.

Durch das Auflegen der BEKOTEC-Noppenplatte auf den PE-Klebefuß entsteht eine Verbindung, die das Unterlaufen bei der Verarbeitung von Fließestrich verhindert.

Rolle: 25 m, Höhe: 8 cm, Dicke: 8 mm

Schlüter-BEKOTEC-BRS 808 KSF ist ein Randstreifen aus geschlossenzelligem Polyethylenschaum mit einem Klebestützfuß, der ober- und unterseitig einen Klebestreifen zur Fixierung aufweist. Durch die Verklebung auf dem Untergrund und die Vorspannung des Stützfußes wird der Randstreifen gegen die Wand gedrückt. Mit dem Auflegen der BEKOTEC-Noppenplatte auf den Klebefuß entsteht eine Verbindung, die die Platte auf dem Untergrund fixiert und auch das Unterlaufen bei der Verarbeitung von Fließestrich verhindert.

Rolle: 25 m, Höhe: 8 cm, Dicke: 8 mm



Trittschalldämmung

Schlüter-BEKOTEC-BTS ist eine 5 mm dicke Trittschalldämmung aus geschlossenzelligem Polyethylenschaum zur Verlegung unter BEKOTEC-EN. Durch die Verwendung von BEKOTEC-BTS wird eine deutliche Trittschallverbesserung erreicht. Sie kann eingesetzt werden, wenn die erforderliche Höhe zum Einbau einer ausreichend dicken Polystyrol- oder Mineralfasertrittschalldämmung nicht ausreicht.

Rolle: 50 m, Breite: 1,0 m, Dicke: 5 mm




Dehnfugenprofil

Schlüter-DILEX-DFP ist ein Dehnfugenprofil zum Einbau im Türbereich um Schallbrücken zu vermeiden. Die beidseitige Beschichtung und der Selbstklebestreifen ermöglichen eine gerade Verlegung.

Länge: 1,00 m, Höhe: 60 / 80 / 100 mm, Dicke: 10 mm


Länge: 2,50 m, Höhe: 100 mm, Dicke: 10 mm





Technische Daten

1. Noppengröße: 65 mm Durchmesser
Abstandsrastrer für Heizrohre: 75 mm
Systemzugehörige Heizrohre: \varnothing 16 mm
Die Noppen weisen einen umlaufenden Hinterschnitt auf, so dass Heizrohre ohne Halteklammern sicher gehalten werden.
2. Verbindungen: Die Noppenplatten werden untereinander über eine Stufenfalz mit zusätzlichen Zapfen verbunden.
Die BEKOTEC-Noppenplatten lassen sich auch mit den kurzen Kopfseiten an den Längsseiten anlegen. Hierdurch lässt sich der Plattenverschnitt beim Verlegen minimieren.
3. Plattengröße (Nutzmaß):
75,5 x 106 cm = 0,80 qm.
Plattenhöhe: 44 mm
4. Verpackung: 20 Stück / Karton = 16 qm
Die Kartongröße beträgt ca. 120 x 80 x 60 cm.
Die Kartonecken sind mit Pappwinkeln verstärkt.



Schluter®-BEKOTEC-EN 2520PF

Produktübersicht:

Schlüter®-BEKOTEC-EN

Estrichnoppenplatte	Abmessung	Verpackung
EN 2520P (ohne Folienüberzug)	75,5 cm x 106 cm = 0,8 m ² Nutzfläche	20 Stück (16 m ²) / Karton
EN 1520PF (mit Folienüberzug)	75,5 cm x 106 cm = 0,8 m ² Nutzfläche	20 Stück (16 m ²) / Karton
ENR 1520P (Ausgleichsplatte)	30,5 cm x 45,5 cm	20 Stück / Karton

Schlüter®-BEKOTEC-BRS

Randstreifen	Abmessung	Rolle	Verpackung
BRS 810 (für konventionellen Estrich)	8 mm x 100 mm	50 m	10 Rollen
BRSK 810 (für konventionellen Estrich)	8 mm x 100 mm	50 m	10 Rollen
BRS 808KF (für Fließestrich)	8 mm x 80 mm	25 m	10 Rollen
BRS 808KSF (für Fließestrich)	8 mm x 80 mm	25 m	5 Rollen

Schlüter®-BEKOTEC-BTS

Trittschalldämmung	Abmessung	Rolle	Verpackung
BTS 510	5 mm x 1 m	50 m	1 Rolle

Schlüter®-DILEX-DFP

DFP = Dehnfugenprofil

Lieferlänge: 1,00 m

H = mm	Verpackung
60	20 Stück
80	20 Stück
100	20 Stück

Schlüter®-DILEX-DFP

DFP = Dehnfugenprofil

Lieferlänge: 2,50 m

H = mm	Verpackung
100	40 Stück



Textbaustein für Ausschreibungen:

_____m²

■ Trittschall- und Wärmedämmung

■ Wärmedämmung

zur Verlegung unter Schlüter-BEKOTEC-EN liefern und auf ausreichend ebenflächigem Untergrund fachgerecht verlegen.

■ Mineralfaser, Typ: _____

■ Polystyrol, Typ: _____

■ Extrudierter Hartschaum, Typ: _____

■ Schaumglas, Typ: _____

Die vollflächig ausgelegten Dämmplatten sind bei Verwendung von Fließestrich ggf. mit einer PE-Trennlage abzudecken.

Die Verarbeitungshinweise des Herstellers sind zu beachten.

Material: _____ €/m²

Lohn: _____ €/m²

Gesamtpreis: _____ €/m²

_____m² Schlüter-BEKOTEC-BTS 510 als Trittschalldämmbahn bestehend aus einem 5 mm dicken, geschlossenzelligen Polyethylenschaum zur Verlegung unter Schlüter-BEKOTEC-EN liefern und auf ausreichend ebenflächiger Unterkonstruktion auslegen.

Die Verarbeitungshinweise des Herstellers sind zu beachten.

Material: _____ €/m²

Lohn: _____ €/m²

Gesamtpreis: _____ €/m²

_____m² Schlüter-BEKOTEC-EN 2520P als Estrichnoppenplatte aus Polystyrol EPS 033 DEO (PS 30) mit einer 106 cm x 75,5 cm großen Nutzfläche mit einem Stufenfalz mit Zapfenverbindung, ausgestattet mit 70 Stück 24 mm hohen Noppen, von denen jeweils 4 Noppen einen 8 mm hohen halbkugelförmigen Hochpunkt aufweisen, liefern und fachgerecht verlegen, einschließlich zuschneiden im Randbereich, ggf. unter Verwendung der Ausgleichsplatte Schlüter-BEKOTEC-ENR 1520 P.

Die Verarbeitungshinweise des Herstellers sind zu beachten.

Material: _____ €/m²

Lohn: _____ €/m²

Gesamtpreis: _____ €/m²

_____m² Schlüter-BEKOTEC-EN 1520PF als Estrichnoppenplatte aus Polystyrol EPS 033 DEO (PS 25) mit einem Folienüberzug und einer 75,5 cm x 106,0 cm großen Nutzfläche mit einem Stufenfalz mit Zapfenverbindung, ausgestattet mit 70 Stück 24 mm hohen Noppen, von denen jeweils 4 Noppen einen 8 mm hohen halbkugelförmigen Hochpunkt aufweisen, liefern und fachgerecht verlegen, einschließlich zuschneiden im Randbereich, ggf. unter Verwendung der Ausgleichsplatte Schlüter-BEKOTEC-ENR 1520 P.

Die Verarbeitungshinweise des Herstellers sind zu beachten.

Material: _____ €/m²

Lohn: _____ €/m²

Gesamtpreis: _____ €/m²

_____lfdm Schlüter-BEKOTEC-BRS 810 als Randdämmstreifen aus geschlossenzelligem Polyethylenschaum, 8 mm stark, 100 mm hoch, mit integriertem Folienfuß liefern und an aufgehenden Wänden oder festen Einbauteilen abstellen. Der Folienfuß des Randstreifens muss unter der BEKOTEC-Noppenplatte ausgelegt werden.

Die Verarbeitungshinweise des Herstellers sind zu beachten.

Material: _____ €/m

Lohn: _____ €/m

Gesamtpreis: _____ €/m

_____lfdm Schlüter-BEKOTEC-BRSK 810 als Randdämmstreifen aus geschlossenzelligem Polyethylenschaum, 8 mm stark, 100 mm hoch, mit integriertem Folienfuß liefern und an aufgehenden Wänden oder festen Einbauteilen abstellen und mit Hilfe des rückseitigen Klebestreifens befestigen. Der Folienfuß des Randstreifens muss unter der BEKOTEC-Noppenplatte ausgelegt werden.

Die Verarbeitungshinweise des Herstellers sind zu beachten.

Material: _____ €/m

Lohn: _____ €/m

Gesamtpreis: _____ €/m

_____lfdm Schlüter-BEKOTEC-BRS 808KF als Randdämmstreifen für Fließestriche aus geschlossenzelligem Polyethylenschaum, 8 mm stark, 80 mm hoch, mit integriertem selbstklebenden Schaumfuß an aufgehenden Wänden oder festen Einbauteilen abstellen und mit Hilfe des rückseitigen Klebestreifens befestigen. Der Klebefuß des Randstreifens muss unter der Estrichnoppenplatte ausgelegt werden und sich mit der Unterseite der Noppenplatte verbinden.

Die Verarbeitungshinweise des Herstellers sind zu beachten.

Material: _____ €/m

Lohn: _____ €/m

Gesamtpreis: _____ €/m

_____lfdm Schlüter-BEKOTEC-BRS 808KSF als Randdämmstreifen aus geschlossenzelligem Polyethylenschaum, 8 mm stark, 80 mm hoch, mit ober- und unterseitig selbstklebenden Stützfuß an aufgehenden Wänden oder festen Einbauteilen abstellen. Der Klebefuß des Randstreifens muss unter der Estrichnoppenplatte ausgelegt werden und sich mit der Unterseite der Noppenplatte verbinden.

Die Verarbeitungshinweise des Herstellers sind zu beachten.

Material: _____ €/m

Lohn: _____ €/m

Gesamtpreis: _____ €/m

_____lfdm Schlüter-DILEX-DFP als Dehnfugenprofil aus geschlossenzelligem Polyethylenschaum, seitlicher Hart-Kunststoffbeschichtung, 10 mm dick, mit selbstklebenden Fuß im Türbereich befestigen.

Die Verarbeitungshinweise des Herstellers sind zu beachten.

Höhe: ■ 60 mm ■ 80 mm ■ 100 mm

Material: _____ €/m

Lohn: _____ €/m

Gesamtpreis: _____ €/m



_____ lfdm sauerstoffdichte Heizrohre aus Kunststoff

ø _____ mm Wandungsdicke _____ mm

liefern und zwischen den Noppen der Polystyrol-Estrich-Noppenplatte Schlüter-BEKOTEC-EN im erforderlichen Abstand fachgerecht verlegen.

Die Verarbeitungshinweise des Herstellers sind zu beachten.

Fabrikat: _____ Art.Nr.: _____

Material: _____ €/m

Lohn: _____ €/m

Gesamtpreis: _____ €/m

_____ m²

☐ Zementestrich der Festigkeitsklasse CT-C25-F4 (ZE 20)

☐ konventionell eingebracht

☐ Fließestrich

☐ Calciumsulfatestrich der Festigkeitsklasse CA-C25-F4 (AE 20)

☐ konventionell eingebracht

☐ Fließestrich

☐ gleichwertige Estriche

mit einer Mindestüberdeckung von 8 mm über den Noppen der Polystyrolplatte Schlüter-BEKOTEC-EN fugenlos einbringen, verdichten und glätten. Schallbrücken zu Wandanschlüssen oder Einbauteilen sowie in Türdurchgängen sind zu vermeiden.

Die Verarbeitungshinweise des Herstellers sind zu beachten.

Material: _____ €/m²

Lohn: _____ €/m²

Gesamtpreis: _____ €/m²



Textbausteine für Ausschreibungen
finden Sie auf www.schluter.de



Schlüter®-BEKOTEC-EN 23 FI 30

Dünnschichtige Belagskonstruktion
mit Wärme- und Trittschalldämmung

9.8

Produktdatenblatt


Anwendung und Funktion

Schlüter-BEKOTEC ist die sichere Belagskonstruktionstechnik als System für rissfreie und funktionssichere schwimmende Estriche und Heizestriche mit Belägen aus Keramik, Naturstein sowie andere Belagsmaterialien.

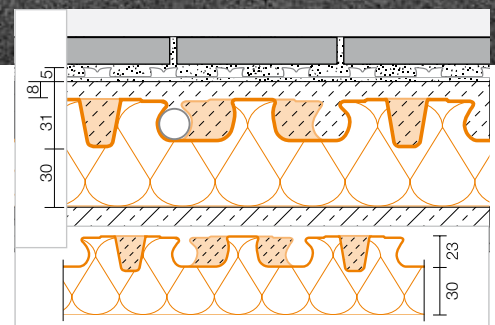
Dieses System basiert auf der Estrichnoppensfolienplatte Schlüter-BEKOTEC-EN 23 FI 30, die ergänzend mit einer Wärme- und Trittschalldämmung aus Polystyrol (EPS) hinterschäumt ist und direkt auf dem tragfähigen Untergrund oder zusätzlich auf einer handelsüblichen Warmedämmung verlegt werden kann.

Aus der Geometrie der Noppenplatte BEKOTEC-EN 23 FI 30 ergibt sich eine Mindestschichtdicke des Estrichs von 31 mm zwischen und 8 mm über den Noppen. Die Noppenabstände sind so angeordnet, dass in einem Raster von 75 mm die systemzugehörigen Heizrohre mit Durchmesser 14 mm und 16 mm, zur Erstellung eines Heizestriches eingeklemmt werden können. Die Fußbodenheizung ist gut regulierbar und kann optimal mit niedrigen Vorlauftemperaturen betrieben werden da nur eine vergleichsweise geringe Estrichmasse (bei 8 mm Überdeckung ca. $58 \text{ kg/m}^2 \pm 28,5 \text{ l/m}^2$) aufgeheizt bzw. abgekühlt werden muss.

Die während der Aushärtung des Estrichs auftretende Schwindung baut sich modular im Noppenraster ab. Spannungen aus der Schwindverformung können somit nicht auf die gesamte Fläche wirken. Auf eine Ausführung von Schein- und Bewegungsfugen kann daher verzichtet werden. Nach Begehrbarkeit eines Zementestrichs wird die Entkopplungsmatte Schlüter-DITRA (alternativ: Schlüter-DITRA-DRAIN 4 oder Schlüter-DITRA-HEAT) verklebt werden



(Calciumsulfatestrich $\leq 2 \text{ CM-}\%$). Darauf werden direkt im Dünnbettverfahren Keramikfliesen oder Natursteinplatten verlegt. Bewegungsfugen in der Belagsschicht sind mit Schlüter-DILEX in den auch sonst geforderten Abständen herzustellen. Risseunempfindliche Belagsmaterialien wie z.B. Parkett oder Teppichböden werden nach Erreichen der belagsspezifischen Restfeuchte direkt auf dem Estrich verlegt.





Material

BEKOTEC-EN 23 FI 30 ist aus einer druckstabilen Polystyrol-Tiefziehfolie, die auf der Unterseite mit expandiertem Polystyrol (EPS) hinterschäumt ist. Sie ist geeignet für die Verwendung von konventionell eingebrachten Estrichen auf Zement- oder Calciumsulfatbasis sowie für Fließestrich.

Verarbeitung

1. Die BEKOTEC-EN 23 FI 30 wird auf einem ausreichend tragfähigen und ebenflächigen Untergrund verlegt. Größere Unebenheiten sind im Vorfeld durch Estriche oder geeignete gebundene Schüttungen auszugleichen.
Unter Beachtung der Schallschutz- und/oder Wärmeschutzanforderungen sind, wenn erforderlich, zusätzliche geeignete Wärmedämmungen auf dem Untergrund zu verlegen. Für die Auswahl ist die max. Zusammendrückbarkeit CP3 (≤ 3 mm) zu berücksichtigen.
2. Die Belagsränder an aufsteigenden Wänden oder Einbauten sind mit den BEKOTEC-BRS Randstreifen je nach Estrichart bzw. Estrichhöhe abzustellen.
3. Die Noppenplatten BEKOTEC-EN 23 FI 30 müssen im Randbereich passgenau zugeschnitten werden. Die überstehende Noppenfolie ist im Randbereich der ersten Reihe zu entfernen. Abschnitte ≥ 30 cm können am Beginn der nächsten Reihe eingepasst werden. Das Einrasten der Noppenplatten erfolgt auf den verjüngten Verbindungsnoppen.
Im Türdurchgangsbereich und im Verteilerbereich kann zur Vereinfachung der Rohrführung die glatte Ausgleichsplatte Schlüter-BEKOTEC-ENFGI 30 verwendet werden. Diese ist unterseitig ebenfalls mit 30 mm expandiertem Polystyrol (EPS) kaschiert. Durch Verwendung der selbstklebenden Rohrklemmleiste Schlüter-BEKOTEC-ZRKL ist eine exakte Rohrführung in diesem Bereich möglich.
4. Zur Herstellung der Schlüter-BEKOTEC-THERM Fußbodenheizung können zwischen den hinterschnittenen Noppen die systemzugehörigen Heizrohre mit dem Durchmesser 14 oder 16 mm eingeklemmt werden. Die Rohrabstände sind entsprechend der erforderlichen Heizleistung anhand der Schlüter-BEKOTEC Heizleistungsdiagramme zu wählen.
5. Im Zuge des Estricheinbaus wird frischer Zement- oder Calciumsulfatestrich, mit einer Mindestestrichüberdeckung von 8 mm, in die Noppenplatte eingebracht. Hierbei sind sowohl bei einem Zement- als auch Calciumsulfatestrichen eine Druckfestigkeit von C20 bis C35 sowie eine Biegezugfestigkeit von F4, max. F5 einzuhalten. Liegt bei einem Zementestrich eine Schwindklasse von SW1 vor, ist der Einsatz von Produkten mit einer höheren Biegezugfestigkeit ebenfalls

möglich. Zum Höhenausgleich kann die Schichtdicke partiell auf max. 25 mm erhöht werden. Beim Einbringen eines Fließestrichs ist auf eine sorgfältige Verlegung der Noppenplatten und Verschluss der Schnittkanten/Endpunkte zu achten. Ein Hinterlaufen der BEKOTEC-Platten ist zu verhindern. Zu berücksichtigen sind hier die für diese Anwendung zugelassenen Systeme.

Hinweis: Abweichende Estricheigenschaften sind im Vorfeld objektbezogen mit unserem anwendungstechnischen Verkauf zu klären. Soll eine Trittschallübertragung zwischen zwei Räumen verhindert werden, so ist der Estrich dort mit dem Dehnungsfugenprofil Schlüter-DILEX-DFP zu trennen.

6. Unmittelbar nach dem Erreichen einer Anfangsfestigkeit, die ein Begehen des Zementestrichs erlaubt, wird die Entkopplungsmatte DITRA (alternativ: DITRA-DRAIN 4 oder DITRA-HEAT) unter Beachtung der Verarbeitungshinweise der Produktdatenblätter verklebt werden. Calciumsulfatestriche sind mit der Entkopplungsmatte belegbar sobald eine Restfeuchte ≤ 2 CM-% erreicht wird.
7. Auf der Oberseite von der Entkopplungsmatte kann dann unmittelbar ein Keramik- oder Natursteinbelag im Dünnbettverfahren verlegt werden. Der Belag ist oberhalb der Entkopplungsmatte durch Bewegungsfugen in Felder entsprechend den geltenden Regelwerken zu unterteilen. Zur Herstellung der Bewegungsfugen sind die Bewegungsfugenprofile Schlüter-DILEX-BWB, -BWS, -KS, -AKW oder -F einzusetzen (vgl. Produktinfo 4.6 - 4.8, 4.18 und 4.23).
8. Als flexible Randfuge im Bereich des Boden-/Wand-Überganges ist das Eckbewegungsprofil Schlüter-DILEX-EK bzw. -RF (vgl. Produktinfo 4.14) einzubauen. Der Überstand des Randstreifens Schlüter-BEKOTEC-BRS ist zuvor abzutrennen.
9. Bei der Verwendung des Schlüter-BEKOTEC-THERM Keramik-Klimabodens als Fußbodenheizung kann die fertige Belagskonstruktion bereits nach 7 Tagen aufgeheizt werden. Beginnend bei 25 °C kann die Vorlauftemperatur dabei täglich um max. 5 °C bis auf die gewünschte Nutzungstemperatur erhöht werden.



10. Belagsmaterialien, die nicht rissgefährdet sind (z.B. Parkett, Teppich oder Kunststoffbeläge), werden ohne Entkopplungsmatte direkt auf den BEKOTEC Estrich aufgebracht. Dabei ist die Estrichhöhe auf die jeweiligen Materialdicken anzupassen.

Hinweis: Neben den jeweils geltenden Verarbeitungsrichtlinien sind die für das gewählte Belagsmaterial zulässigen Restfeuchtigkeiten des Estrichs zu beachten. Detaillierte Verarbeitungshinweise in Verbindung mit nichtkeramischen Oberbelägen können Sie dem technischen Handbuch für Schlüter-BEKOTEC-THERM entnehmen oder bei unserem anwendungstechnischen Verkauf einholen.

Hinweise

Vor und während des Estricheinbaus ist die Noppenplatte evtl. durch geeignete Maßnahmen, z.B. Auslegen von Laufbrettern, vor Beschädigungen durch mechanische Einwirkungen zu schützen.

Schlüter-BEKOTEC-EN 23 FI 30, -ENFGI 30, -BRS und -BTS sind unverrottbar und bedürfen keiner besonderen Pflege oder Wartung

Bei einem Rückbau der BEKOTEC-EN 23 FI 30 kann die Tiefziehfolie von der Polystyrolträgerplatte getrennt werden.

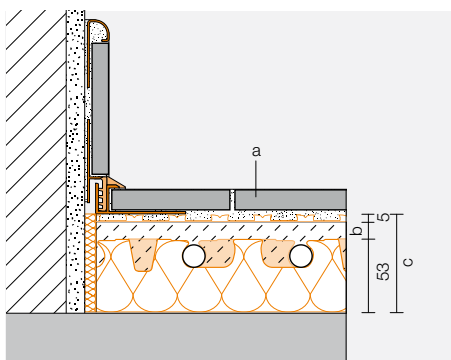


Estrichüberdeckung auf Schlüter-BEKOTEC-EN 23 FI 30 bei verschiedenen Oberbelagsarten

Schlüter®-BEKOTEC-THERM-EN 23 FI 30

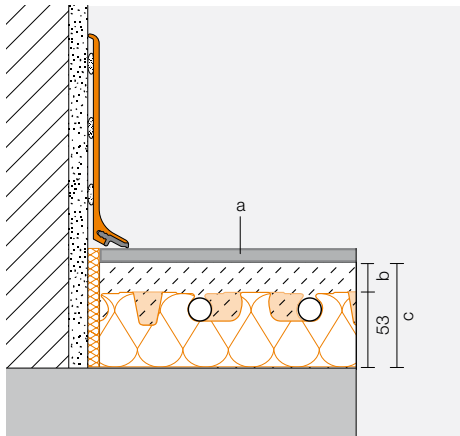
Estrichüberdeckung und maximale Verkehrslasten in Abhängigkeit verschiedener Oberbodenbeläge

Keramische Beläge



(a) Bodenbelag	Max. Nutzlast qk nach DIN EN 1991	Max. Einzellast Qk nach DIN EN 1991	(b) System- überdeckung mit konventionellen Estrichen	(c) Gesamtdicke des BEKOTEC- Aufbaus
Keramik/ Naturstein	5,0 kN/m ²	3,5 – 7,0 kN	8 – 25 mm	66 – 83 mm

Nicht keramische Beläge



Weichbeläge: PVC, Vinyl, Linoleum, Teppich, Kork	2,0 kN/m ²	2,0 – 3,0 kN	15 – 25 mm	68 – 78 mm
Verklebtes Parkett ohne Nut- und Federverbindung	2,0 kN/m ²	3,5 – 7,0 kN	15 – 25 mm	68 – 78 mm
Verklebtes Parkett mit Nut- und Federverbindung	5,0 kN/m ²	3,5 – 7,0 kN	8 – 25 mm	61 – 78 mm
Schwimmend verlegtes Parkett, Laminat	2,0 kN/m ²	2,0 – 3,0 kN	8 – 25 mm	61 – 78 mm



Schlüter®-BEKOTEC-EN 23 FI 30



Schlüter®-BEKOTEC-ENFGI 30



Schlüter-BEKOTEC-EN 23 FI 30 auf einen Blick

allgemeine Produkteigenschaften

Material Noppenfolie	Polystyrol (PS) aus 70% recyceltem Material
Material Wärme- und Trittschalldämmung	Expandiertes Polystyrol DES sg (EPS 30 mm)
Plattenhöhe	53 mm
Breite	1275 mm
Länge	975 mm
Gewicht	1650 g
Nutzfläche	1,08 m ² (1,2 x 0,9 m)

Systemdaten

Flächengewicht bei 8 mm Überdeckung	58 kg/m ²
Estrichvolumen bei 8 mm Überdeckung	28,5 l/m ²
Nutzlast	bis zu 5 kN/m ²
Systemzugehörige Heizrohre	ø 14 mm silbergrau ø 16 mm orange
Heizrohr-Verlegeabstand	75/150/225/300 mm

Technische Eigenschaften

Dichte (Polystyrol Tiefziehfolie)	1,05 g/cm ³
Dichte (expandiertes Polystyrol)	23 g/cm ³
Verarbeitungstemperaturen	ab +5 °C
Temperaturbeständigkeit	-30 °C bis +70 °C
Trittschallverbesserungsmaß nach DIN EN ISO 10140-1	bis zu 28 dB
Wärmeleitfähigkeit	0,039 W/mK
Wärmedurchlasswiderstand (R -Wert)	≥ 0,75 m ² K/W
U-Wert	1,33 W/m ² K
Brandklasse nach EN 13501-1	E
Dynamische Steifigkeit	20 MN/m ³
Biegefestigkeit	≥ 100 kPa
Zusammendrückbarkeit	CP 2 < 2 mm

Zertifizierungen/Zulassungen

VOC (französische Verordnung / EMICODE)	vorhanden (A+ / EC 1 PLUS)
CE (EN 13163:2012+A1:2015)	vorhanden



Ergänzende Systemprodukte

Ausgleichsplatte

Die Ausgleichsplatte Schlüter-BEKOTEC-ENFGI 30 wird im Türdurchgangsbereich und im Heizkreisverteilerbereich eingesetzt, um dort den Anschluss zu vereinfachen und den Verschnitt zu minimieren.

Sie besteht aus einem glatten Polystyrol-Folienmaterial mit einer 30 mm dicken, rückseitig aufgetragenen EPS-Kaschierung.

Abmessung: 1200 x 900 mm

Dicke: 31 mm



Rohrklemmleiste

Schlüter-BEKOTEC-ZRKL ist eine Rohrklemmleiste um die Rohre z. B. im Anbindebereich sicher zu führen. Die Klemmleisten sind selbstklebend ausgerüstet, so dass sie dauerhaft fixiert werden können.

Länge: 20 cm, Rohraufnahmen: 4 Stück



Randstreifen

Schlüter-BEKOTEC-BRS sind Randstreifen aus geschlossenzelligem Polyethylenschaum. Weitere Informationen siehe Schlüter-BEKOTEC-THERM-Handbuch.





Dehnfugenprofil

Schlüter-DILEX-DFP ist ein Dehnfugenprofil zum Einbau im Türbereich um Schallbrücken zu vermeiden. Die beidseitige Beschichtung und der Selbstklebestreifen ermöglichen eine gerade Verlegung.

Länge: 1,00 m, Höhe: 60 / 80 / 100 mm, Dicke: 10 mm

Länge: 2,50 m, Höhe: 100 mm, Dicke: 10 mm





Schlüter-BEKOTEC-EN 23 FI 30 mit BT HR 14



Schlüter-BEKOTEC-EN 23 FI 30 mit BT HR 16

Produktübersicht:

Schlüter®-BEKOTEC-EN 23 FI 30

Estrichnoppenplatte	Abmessung	Verpackung
EN 23 FI 30	1275 x 975 mm	8 Stück = 8,64 m ² / Karton

Schlüter®-BEKOTEC-BRS

Randstreifen	Abmessung	Rolle
BRS 808 KSF	8 mm x 80 mm	25 m
BRS 808 KF	8 mm x 80 mm	25 m
BRSK 810	8 mm x 100 mm	50 m
BRS 810	8 mm x 100 mm	50 m

Schlüter®-BEKOTEC-ENFG I30

Ausgleichsplatte	Abmessung
ENFGI 30	1200 x 900 mm

Schlüter®-BEKOTEC-BTZRKL

Rohrklemmleiste	Abmessung
BTZRKL	200 mm x 40 mm

Schlüter®-DILEX-DFP

DFP = Dehnfugenprofil

Lieferlänge: 1,00 m

H = mm	Verpackung
60	20 Stück
80	20 Stück
100	20 Stück

Schlüter®-DILEX-DFP

DFP = Dehnfugenprofil

Lieferlänge: 2,50 m

H = mm	Verpackung
100	40 Stück

**Textbaustein für Ausschreibungen:**

_____m² Schlüter-BEKOTEC-EN 23 FI 30 Noppenfolie aus Polystyrol mit unterseitig aufkaschierter 30 mm dicken Wärme- und Trittschallplatte aus Polystyrol und oberseitigen ausgeformter Noppenstruktur mit hinterschnittenen 23 mm hohen Noppen, abwechselnd bestehend aus 109 Stück Ø 65 mm großen, 110 Stück Ø 20 mm kleinen Noppen, die eine Heizrohrverlegung im Raster von 75 mm, 150 mm, 225 mm ... ermöglichen. Die jeweils äußere Noppenreihe ist zur Plattenverbindung ineinander steckbar, mit einer Nutzfläche von 1,2 m x 0,9 m = 1,08 m² fachgerecht verkleben, einschließlich zuschneiden im Randbereich, ggf. unter Verwendung der Ausgleichsplatte Schlüter-BEKOTEC-ENFGI 30.

Die Verarbeitungshinweise des Herstellers sind zu beachten.

Material: _____ €/m²

Lohn: _____ €/m²

Gesamtpreis: _____ €/m²

_____lfdm Schlüter-BEKOTEC-BRS

als Randdämmstreifen aus geschlossenzelligem Polyethylenschaum an aufgehenden Wänden oder festen Einbauteilen abstellen.

Die Verarbeitungshinweise des Herstellers sind zu beachten.

Fabrikat: _____

Art.Nr.: _____

Material: _____ €/m

Lohn: _____ €/m

Gesamtpreis: _____ €/m

_____lfdm Schlüter-DILEX-DFP als

Dehnfugenprofil aus geschlossenzelligem Polyethylenschaum, seitlicher Hart-Kunststoffbeschichtung, 10 mm dick, mit selbstklebenden Fuß im Türbereich befestigen.

Die Verarbeitungshinweise des Herstellers sind zu beachten.

Höhe: ☐ 60 mm ☐ 80 mm ☐ 100 mm

Material: _____ €/m

Lohn: _____ €/m

Gesamtpreis: _____ €/m

_____lfdm Schlüter-BEKOTEC-THERM-HR Heizrohr, güteüberwacht, aus hochwertigem Kunststoff PE-RT mit hoher Temperaturbeständigkeit, sehr flexibel, für die optimierte Verlegung in den Schlüter-BEKOTEC-Estrichnoppenplatten liefern und fachgerecht verlegen.

Die Verarbeitungshinweise des Herstellers sind zu beachten.

☐ Ø 14 x 2 mm ☐ Ø 16 x 2 mm

Fabrikat: _____ Art.Nr.: _____

Material: _____ €/m

Lohn: _____ €/m

Gesamtpreis: _____ €/m

_____m²

☐ Zementestrich der Festigkeitsklasse C20 bis C35

- konventionell eingebracht
- Fließestrich

☐ Calciumsulfatestrich der Festigkeitsklasse C20 bis C35

- konventionell eingebracht
- Fließestrich
- gleichwertige Estriche

mit einer Mindestüberdeckung von 8 mm über den Noppen der Polystyrolplatte Schlüter-BEKOTEC-EN fugenlos einbringen, verdichten und glätten. Schallbrücken zu Wandanschlüssen oder Einbauteilen sowie in Türdurchgängen sind zu vermeiden.

Die Verarbeitungshinweise des Herstellers sind zu beachten.

Material: _____ €/m²

Lohn: _____ €/m²

Gesamtpreis: _____ €/m²



Textbausteine für Ausschreibungen
finden Sie auf www.schluter.de

